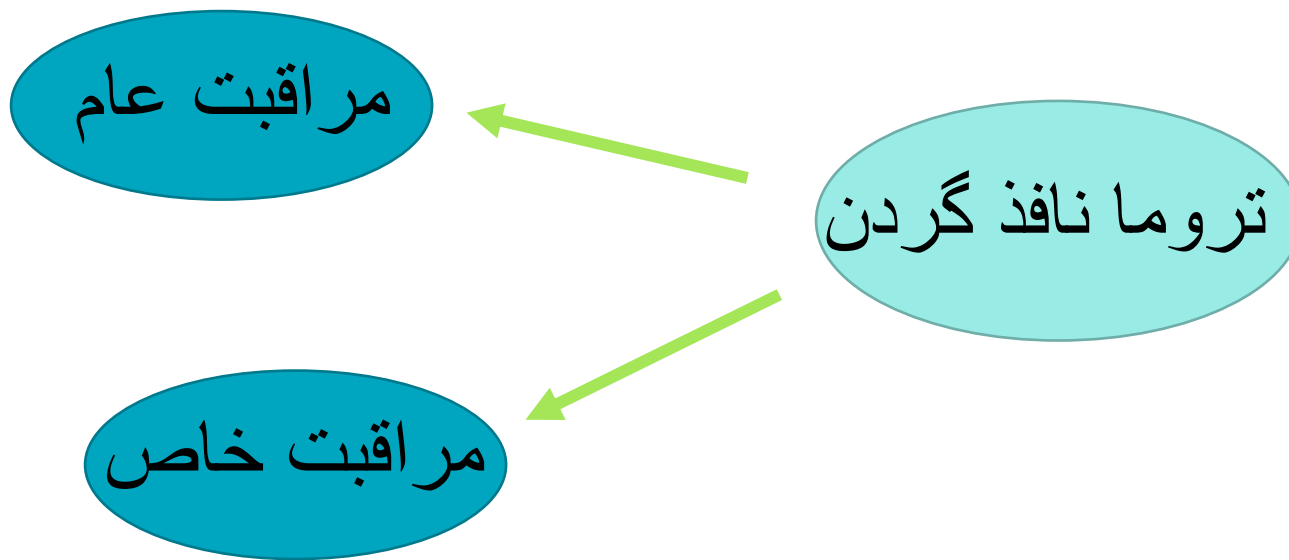


به نام خدا

تروما نافذ گردن

دکتر عبد الرحيم قلی زاده پاشا
دانشیار دانشگاه علوم پزشکی بابل

امنیت گردن از اهمیت ویژه ای به علت رد شدن ارگان ها حیاتی در یک منطقه باریک برخوردار است.



مراقبت خاص

چند سوال در رابطه با مراقبت خاص مطرح است:

۱. چه کسانی نیاز به عمل دارند؟
۲. بررسی های قبل از عمل چیست؟

معیار عمل (با وجود ایراد): رد شدن ضایعه از پلاتیسمما = عمل
امکانات:

۱. کلینیک (ش.م)
۲. عکس ساده
۳. آنژیو و سی تی آنژیو
۴. رادیوگرافی مری با ماده حاجب
۵. ازوفاگوسکوپی
۶. برونکوسکوپی

میزان وسواس (میزان استفاده از امکانات) جهت فهمیدن نیاز به جراحی بسنگی دارد به ۴
فاکتور زیر:

1. علامت داشتن یا نداشتن
2. **Stable** بودن یا نبودن
3. نوع وسیله آسیب (گلوله یا چاقو)
4. محل و **zone** آسیب دیده

1. علامت دار بودن یا نبودن

- **علائم عروقی و عصبی:** خونریزی خارجی، هماتوم، افت فشار، کاهش سطح هشیاری و ...
- **علائم تنفسی:** دیسترس تنفسی، کاهش صدا های ریوی، آمفیزم، گرفتگی صدا (آسیب حنجره، تراشه، عصب راجعه)، خونریزی داخل دهان (آسیب تراشه، مری، حنجره و ...) و ...
- **علائم گوارشی:** دیسفاژی، ادنواژی، تب، آمفیزم و ...

2. Stable یا Unstable بودن

: Unstable

- افت فشار
- خونریزی غیر قابل کنترل
- هموپتزی وسیع
- هماتوم سریع پیشرونده

3. نوع وسیله آسیب (گلوله یا چاقو)

✓ در صورت اینکه مکانیسم تروما Gunshot باشد، تمایل به بررسی شدیداً افزایش می یابد.

4. محل آسیب

✓ تمایل به بررسی در Zone 1 بیشتر از Zone 3

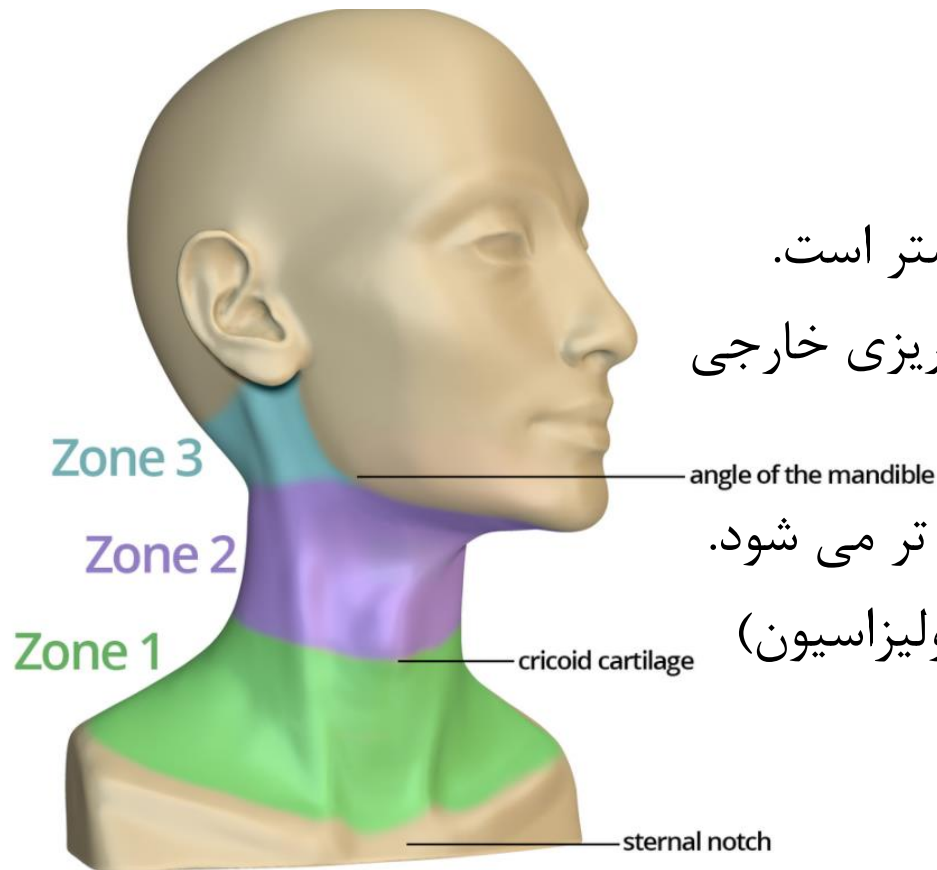
✓ تمایل به بررسی در Zone 3 بیشتر از Zone 2.

• در Zone 1 احتمال وجود ضایعه و نداشتن علائم در مراحل اولیه بیشتر است.

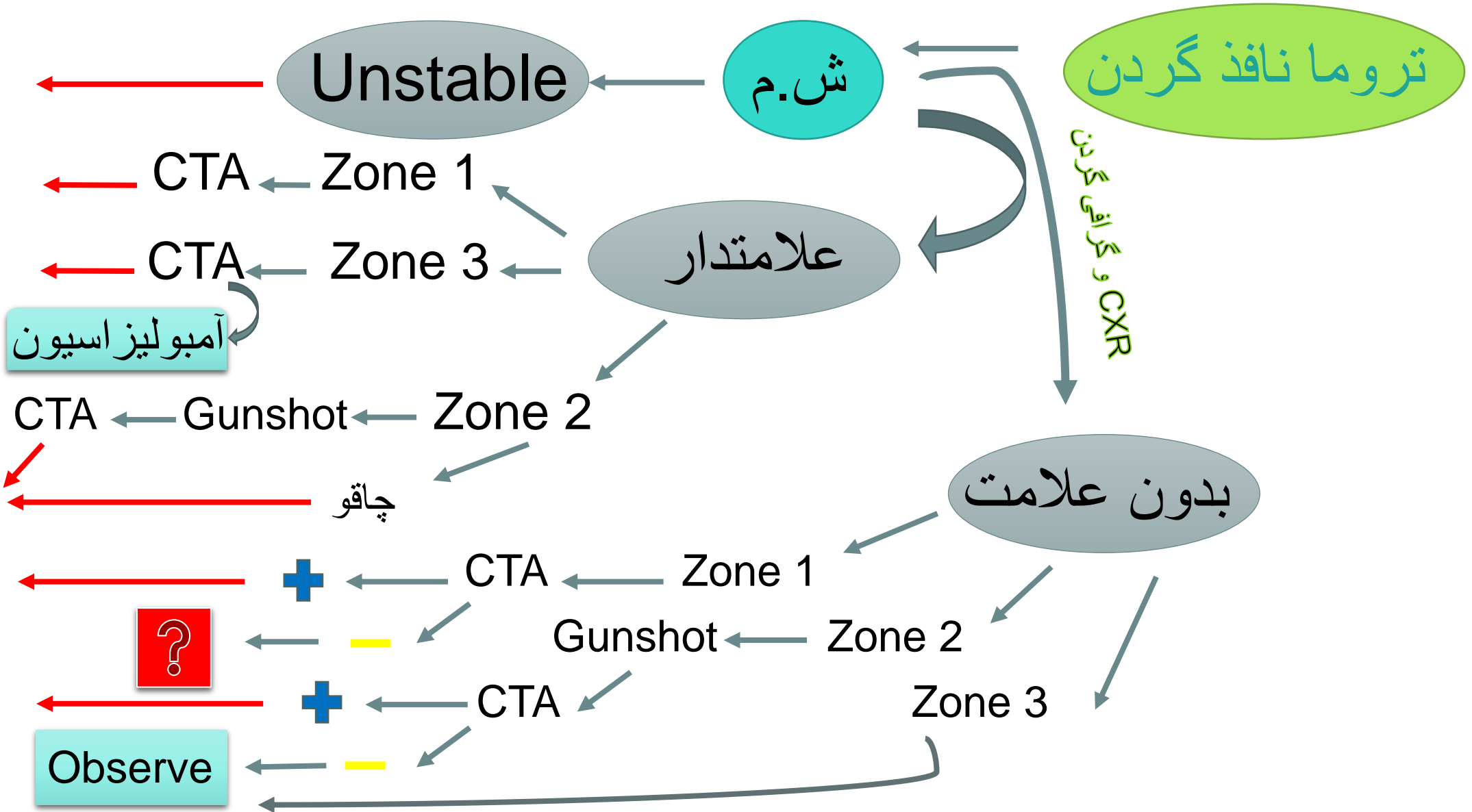
(به دو دلیل؛ ۱. وجود کولترال ۲. در صورت خونریزی احتمال هماتوم و خونریزی خارجی کمتر است.)

• بررسی در Zone 1 در صورت نیاز به عمل، باعث انتخاب برش مناسب تر می شود.

• بررسی در Zone 3 امکان عمل جراحی را کمتر می کند. (به علت آمبولیزاسیون)



OR



نکته آخر

قضاوت بالینی جراح با تجربه مهم تر از رد شدن ضایعه از پلاتیسمای می باشد.



با تشکر از توجه شما